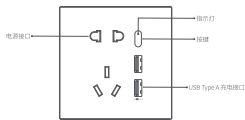


产品介绍

Aqara智能墙壁插座 H1 (USB版) 是一款可以支持Zigbee 3.0协议, 具备智能控制, 同时可以通过USB插口给外部设备供电的智能插座, 与智能网关联网使用后, 可以通过app进行远程控制, 可以设置多组定时控制, 查看累计用电量, 还可以与其他智能设备组合, 实现更多联动控制的效率。支持最多同时2路的USB供电输出, 给外部的设备充电时, 充电功率可达12W。



单击1次: 插座开/关控制
连续3击: 通讯有效距离验证
长按5s: 进入组网状态

安全咨询及注意事项

1. 本产品安装过程中涉及用电, 需由专业人员依照电工规范和产品说明书进行安装;
2. 本产品仅限室内使用, 请勿在潮湿环境或室外使用;
3. 本产品仅适用于海拔2000米以下地区安全使用;
4. 注重防潮, 请勿将水或其他液体泼洒到本产品上;
5. 请勿将本产品置放于靠近热源的地方;
6. 请勿尝试自行维修本产品, 交由授权的专业人士进行此项工作。
7. 仅适用于非易燃气候条件下安全使用;

快速设置

1. 下载客户端

在应用商店搜索“Aqara Home”或扫描以下二维码下载“Aqara Home”APP。



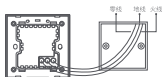
2. 安装说明

⚠️ 安装前请确认电源总闸已关闭!

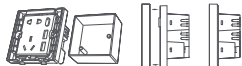
- 使用一字螺丝刀撬开开关面板;



- 使用螺丝刀拧松插座背面连接柱螺丝, 将火线和零线分别接入网孔的L孔和N孔, 地线接入中间孔。确认接线正确后, 拧紧连接柱螺丝。



- 使用附送的螺丝将网关固定到墙壁接线盒上, 并扣上插座面板。



- 开启电源总闸, 蓝色指示灯闪烁一下, 表示正常通电, 按下按钮, 红色指示灯持续闪烁, 表示插座正常工作。

*如按下按钮不亮红灯报警, 请长按按钮5秒后松开按钮, 通电后再试。

快速设置

1. 请依照网关说明书, 将网关添加到APP;
2. 打开APP, 点击首页右上角“+”, 进入“添加设备 (配件)”页面;
3. 选择“智能墙壁插座 H1 (USB版)”, 并依照提示进行操作; 如果需要扫描二维码, 请直接扫描产品上的二维码;

*如添加失败, 请再购买本产品, 通电后再试。

验证有效距离: 快速短按开关按钮3次, 网关发出提示音, 表明设备与网关之间可以有效通讯。

*请仔细阅读本说明书并妥善保管

服务电话: 400-990-7930

服务网址: www.aqara.com/support

制造商: 深圳绿米联创科技有限公司

地址: 深圳市南山区桃源街道留仙大道唯峰1号

全翼智谷大厦8楼

扫码获取Zigbee 3.0
Install Code

指示灯状态说明

指示灯状态	状态描述
蓝色闪烁一次	插座上电
蓝色快闪	Zigbee进入组网状态
蓝色常亮	插座通电且Zigbee网络连接正常
红色慢闪	插座通电且Zigbee网络未连接
蓝红交替闪烁	插座通电且掉线
红色快闪	过温过载报警

基本参数

产品型号: QBC215LM 技术参数: Max 10A, 250V~, 50Hz, 2500W MAX
产品尺寸: 86x86x44.4mm 执行标准: GB 1002-2008, GB 2099.1-2008,
无线连接: Zigbee 3.0 GB4943.1-2011, GB17625.1-2012,
工作温度: -10°C~+40°C GB9254-2008
工作湿度: 0~95% RH, 无冷凝 USB额定输入: 220-250V~, 50/60Hz, 0.13A Max
USB端口输出: 5V=2.4 A

产品中有害物质的名称及含量

部件名称	有害物质					
	铅 (Pb)	汞 (Hg)	镉 (Cd)	六价铬 (Cr(VI))	多溴联苯 (PBB)	多溴二苯醚 (PBDE)
塑料件	0	0	0	0	0	0
金属插柱	X	0	0	0	0	0
其他五金件	0	0	0	0	0	0
PCB	0	0	0	0	0	0
电子元器件	0	0	0	0	0	0

本表格依据SJ/T 11364的规定编制。
0: 表示该有害物质在该部件所有均质材料中的含量均在GB/T 26572规定的限量要求以下。
X: 表示该有害物质至少在该部件的某一均质材料中的含量超出GB/T 26572规定的限量要求。

保修说明

本产品售后服务严格按照《中华人民共和国消费者权益保护法》、《中华人民共和国产品质量法》实行售后三包服务, 服务内容包括:

保修政策

在三包有效期内, 您可以依照本规定免费享受退货、换货、维修的服务, 退货、换货、维修应当优先办理。

1. 签收次日起7天内无理由退货 (电商购买渠道), 由用户承担物流费用;
2. 本产品出现《产品性能故障表》所列性能故障的情况, 经售后服务中心检测确定后, 可以免费享受如下服务。

服务类型	服务政策
退货	自签收次日起7天内产品质量原因退货
换货	自签收次日起15天内产品质量原因换货
维修	自签收次日起1年内产品质量原因维修

友情提示: 因使用过程中使用假冒伪劣配件造成安全隐患, 建议自签收次日起至少保留包装箱30天。

产品性能故障表

名称	性能故障
墙壁插座网孔 (USB版)	1. 因结构或者材料因素造成表面裂损 2. 指示灯失效 3. 按键失效 4. Zigbee连接失败 5. USB充电功能失效 6. 控制功能失效

非保修条例

1. 未经授权的安装、拆卸、碰撞、疏忽、滥用、改装、改动、不正确的使用非本产品配件, 或磨损、涂改标贴、防内标记;
2. 已超过三包有效期;
3. 因不可抗力造成的损坏;
4. 不符合《产品性能故障表》所列性能故障的情况;
5. 因人为原因导致本产品及其配件产生《产品性能故障表》所列性能故障。

Aqara
continuous connection

智能墙壁插座 H1 (USB版) 使用说明书