

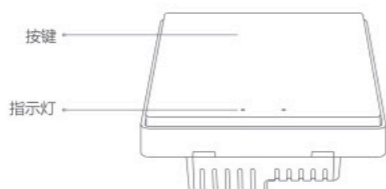


智能墙壁开关 T1 (单火线单键版) 使用说明书

产品介绍

Aqara智能墙壁开关 T1 (单火线单键版) 是基于 Zigbee 3.0 无线通信协议, 可控制灯光, 电机等设备电源通断的智能开关。配合网关可实现app远程控制, 定时控制等功能, 搭配其他智能设备可获得丰富的智能家居体验。

*本产品需要配合具备网关功能 (支持 Zigbee 3.0 子设备) 的设备使用。部分功能需要特定型号网关支持, 详情列表请查看: www.aqara.com/support。



按键
短按1次: 开/关
长按8秒: 进入组网状态
快速短按3次: 通讯有效距离验证
双击+长按8秒: 重置设备并进入组网状态

安全咨询及注意事项

- 1、本产品安装过程中涉及强电, 需由专业人员依照电工规范和产品说明书进行安装;
- 2、本产品仅限室内使用, 请勿在潮湿环境或室外使用;
- 3、本产品仅适用于海拔2000米以下地区安全使用;
- 4、注意防潮, 请勿将水或其他液体泼洒到本产品上;
- 5、请勿将本产品置放于靠近热源的地方;
- 6、请勿尝试自行维修本产品, 应由授权的专业人士进行此项工作。

安装方法

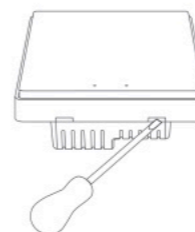
请依照本章说明进行安装, 或扫描下方二维码观看安装视频。



扫码观看安装视频或了解更多信息。

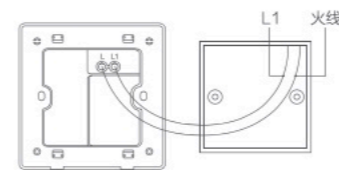
安装前请确认电源总闸已关闭!

- 1、使用一字螺丝刀撬开开关面板;



- 2、使用螺丝刀拧松开关背面接线柱螺丝, 将火线接入L孔, 将负载 (灯) 线接入L1孔, 确认接线正确后, 拧紧接线柱螺丝;

*火线一般为红色导线。



- 3、使用附送的螺丝将开关固定到墙壁接线盒上, 并扣上开关面板;

*螺丝不要上得过紧, 固定至使用时不会松动即可。若螺丝引起变形过大以致按键不触发, 则需要放松一点。



- 4、开启电源总闸, 按下开关面板按键, 可正常控制灯光, 表示开关工作正常。

快速设置

- 1、请依照网关说明书, 将网关添加到app;
 - 2、打开app, 点击首页右上角“+”, 进入“添加设备 (配件)”页面, 选择智能墙壁开关 T1 (单火线单键版), 并依照提示进行操作;
- *如添加失败, 请将网关移近本产品, 通电后再试。
有效距离验证: 快速短按开关按键3次, 网关发出提示音, 表明设备与网关之间可以有效通讯。

指示灯状态说明

指示灯状态	状态描述
蓝色闪烁一次	设备上电
蓝色快闪	Zigbee网络连接中
蓝色常亮	Zigbee网络连接正常且开关打开
红色快闪	过温警报
红色慢闪	Zigbee网络未连接

基本参数

产品型号: QBKG17LM
产品尺寸: 86 × 86 × 42.8mm
无线连接: Zigbee 3.0
额定电压: 220V~, 50Hz
额定负载: Max 800W, Min 3W, μ
工作温度: 0°C~40°C
工作湿度: 5%~95% RH, 无冷凝
执行标准: GB/T16915.1-2014, GB/T16915.2-2012

产品中有害物质的名称及含量

部件名称	有害物质					
	铅 (Pb)	汞 (Hg)	镉 (Cd)	六价铬 (Cr(VI))	多溴联苯 (PBB)	多溴二苯醚 (PBDE)
塑胶件	○	○	○	○	○	○
电子元器件	○	○	○	○	○	○
金属接线柱	X	○	○	○	○	○
PCB板	○	○	○	○	○	○
其他五金件	○	○	○	○	○	○

本表格依据SJ/T 11364的规定编制。
○: 表示该有害物质在该部件所有均质材料中的含量均在GB/T 26572规定的限量要求以下。
X: 表示该有害物质至少在该部件的某一均质材料中的含量超出GB/T 26572规定的限量要求。



保修说明

本产品售后服务严格依据《中华人民共和国消费者权益保护法》、《中华人民共和国产品质量法》实行售后三包服务, 服务内容如下:

保修政策

在三包有效期内, 您可以依照本规定免费享受退货、换货、维修的服务, 退货、换货、维修应当凭发票办理。

- 1、签收次日起7天内无理由退货 (电商购买渠道), 由用户承担物流费用;
- 2、本产品出现《产品性能故障表》所列性能故障的情况, 经售后服务中心检测确定后, 可以免费享受如下服务。

服务类型	服务政策
退货	自签收次日起7天内产品质量原因退货
换货	自签收次日起15天内产品质量原因换货
维修	自签收次日起1年内产品质量原因维修

友情提示: 因运输过程中需使用包装箱保证产品运输安全, 建议您自签收次日起至少保留包装箱30天。

《产品性能故障表》

名称	性能故障
智能墙壁开关 T1 (单火线单键版)	1、因结构或者材料因素造成表面裂损 2、指示灯失效 3、按键失效 4、Zigbee连接失效 5、开关控制功能失效

非保修条例

- 1、未经授权的维修、误用、碰撞、疏忽、滥用、进液、事故、改动、不正确的使用非本产品配件, 或撕毁、涂改标贴、防伪标记;
- 2、已超过三包有效期;
- 3、因不可抗力造成的损坏;
- 4、不符合《产品性能故障表》所列性能故障的情况;
- 5、因人为原因导致本产品及其配件产生《产品性能故障表》所列性能故障。

*请仔细阅读本说明书并妥善保管

服务热线: 400-990-7930

服务网址: www.aqara.com/support

制造商: 深圳绿米联创科技有限公司

地址: 深圳市南山区桃源街道留仙大道塘岭路1号
金麒麟智谷大厦8楼

扫码获取Zigbee 3.0
Install Code