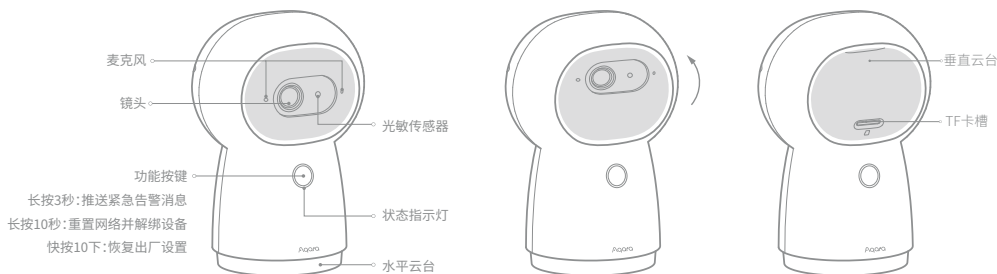


## 产品介绍

智能摄像机 G3 (网关版) 是一款云台型监控摄像机, 集成了新一代 Zigbee 网关功能, 支持 2K 超清视频, 内置 NPU 神经网络计算单元, 支持丰富的 AI 识别功能, 并支持 HomeKit 安全视频。依托自动云台功能, 可进行常看位置设置、视频巡航路径规划, 并支持断电记忆等实用功能, 还可通过内嵌的红外遥控模块学习和代替各类家电的遥控器操作, 是 Aqara 全新一代家庭安防和智能控制的综合性网关摄像机产品。



产品名称: 智能摄像机 G3 (网关版)	工作温度: $-10^{\circ}\text{C}$ ~ $40^{\circ}\text{C}$
产品型号: ZNSXJ13LM	云台角度: 水平 $340^{\circ}$ , 垂直 $45^{\circ}$ (向上 $30^{\circ}$ , 向下 $15^{\circ}$ )
电源输入: 5V=2A	无线连接: Wi-Fi IEEE 802.11b/g/n/a/ac 2.4/5GHz, Zigbee3.0
整机功耗: 10W (MAX)	支持设备: Android 4.0 或 iOS 8 以上版本设备
分辨率: 2304×1296P	执行标准: GB 4943.1-2011、GB/T 9254-2008、GB/T 17618-2015、Q/QLML018
可视角度: $110^{\circ}$	产品清单: 智能摄像机 G3 (网关版) ×1, 电源适配器 ×1, USB 电源线 ×1, 说明书 ×1, 保修卡 ×1, 背包配件 ×1
视频编码: H.264	本地存储: MicroSD 卡 (支持速率为 CLASS 4 或以上产品, 兼容 exFat、FAT32 文件格式, 最大容量支持 128GB)

## 基本参数

## 1 下载客户端

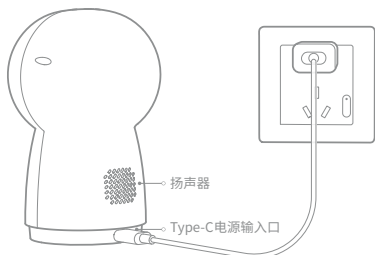
在应用商店中搜索“Aqara Home”或者扫描右侧二维码下载“Aqara Home”APP。



## 2 摄像机通电开机

找到产品底部的电源接口并将 Type-C 电源线插入, 接通电源适配器。摄像机启动完成后, 状态指示灯变为黄灯快闪。

\* 如果指示灯显示为非黄灯快闪, 请尝试长按功能键10秒恢复出厂设置



## 3 添加摄像机

接入 Aqara Home

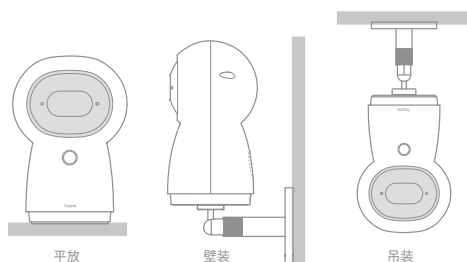
打开 Aqara Home APP, 点击首页右上角“+”, 选择智能摄像机 G3 (网关版), 并且依照 APP 指示进行操作。成功连接后, 设备状态指示灯将蓝灯长亮。

## 产品安装

- 摄像机放置位置确保在无线 Wi-Fi 信号覆盖范围内;
- 不要放置在强电磁干扰源附近;
- 避免光源近距离直射摄像机镜头;

- 确保设备周围没有近距离遮挡物;
- 本产品仅限室内使用。

- 本产品包装盒中不含支架, 如需壁挂或吊装, 需要单独购买支架;
- 请确保摄像机成功添加到 APP 后, 再进行上墙安装;
- 可以将摄像机摆放在写字台, 餐桌, 书柜, 茶几等水平桌面上使用;
- 吊装后, 需要在 APP 中翻转图像才可以正常观看。



## 快速设置

如果设备添加失败, 请确认以下几点

- Wi-Fi 名称或密码包含不支持的特殊字符, 导致无法连接路由器, 请修改成常用的字符后再试;
- 摄像机暂时不支持 WAP/WAP2 企业级的 Wi-Fi 网络;
- 如果摄像机无法识别手机生成的二维码, 请确保手机屏幕不小于 4.7 寸, 并确保摄像机不要逆光拍摄二维码;
- 检查路由器是否开启 Wi-Fi 防蹭设置, 导致摄像机无法正常联网;
- 检查路由器是否开启 AP 隔离, 导致手机在局域网内无法搜索到摄像机。

接入 Apple HomeKit

打开 Apple “家庭” APP, 点击右上角“+”, 进入添加配件页面, 扫描或手动输入摄像机底部的 HomeKit 设置代码 (请妥善保存), 将设备绑定至 HomeKit。

常见的 HomeKit 添加失败指引

- 提示“无法添加配件”。由于反复多次添加失败, 导致 iOS 系统缓存的错误信息无法释放, 请重启 iOS 设备并重置摄像机后再试。
- 提示“配件已添加”。请重启 iOS 设备并重置摄像机后, 采用手动输入 HomeKit 设置代码方式重新添加。
- 提示“未找到配件”。请重置摄像机, 等待 3 分钟后, 采用手动输入 HomeKit 设置代码方式重新添加。

## 4 添加子设备

摄像机添加成功后, 请打开 Aqara Home APP 并参考子设备使用说明书进行添加子设备的操作。

指示灯状态	设备状态
黄灯常亮	正在启动
黄灯快闪	等待连接网络
蓝灯快闪	连接网络中
蓝灯慢闪	网络连接成功、账户绑定中
蓝灯常亮	正常工作
红灯常亮	视频直播中
白灯常亮	启动10分钟, 未配置网络
紫灯闪烁	允许添加子设备
黄灯慢闪	固件升级中
熄灭	指示灯被关闭/设备休眠/设备上未电